



Prezentacja wyników za I półrocze 2021
30 września 2021

FEERUM po I półroczu 2021 roku

- ✓ Dobra sytuacja płynnościowa Spółki po I półroczu 2021 roku, potwierdzona dodatnimi wynikami finansowymi na wszystkich pozycjach wynikowych. Perspektywy potencjalnych kontraktów, jak i tych będących w fazie realizacji, pozwalają z optymizmem oceniać prognozy kolejnych okresów.
- ✓ Wykorzystanie czasu pandemii do budowania przewag konkurencyjnych FEERUM, udoskonalania oferty i poszukiwania nowych dróg ekspansji zgodnie z przyjętą strategią.
- ✓ Na dzień zatwierdzenia raportu do publikacji zakontraktowane zamówienia na produkty Grupy na okres 2021/2022 wynoszą około **73,2 mln PLN** i obejmują 38 umów, natomiast potencjalny portfel klientów obejmuje **234,7 mln PLN**, z czego potencjał klientów oczekujących na dofinansowanie unijne i posiadających pozwolenie na budowę kształtuje się na poziomie około **42,2 mln PLN**.
- ✓ Zgodna z harmonogramem realizacja IV kontraktu dla Epicentr K LLC o wartości 18,3 mln EUR. W efekcie dobrej współpracy z ukraińskim kontrahentem widzimy wzrost zainteresowania produktami FEERUM w tym kraju.
- ✓ Rosnący portfel zamówień z rynku litewskiego - realizacja inwestycji, podobnie jak w Polsce, połączona jest z dopłatami unijnymi.

Podstawowe wyniki finansowe za I półrocze 2021

tys. PLN	I półrocze 2021	I półrocze 2020	rok 2020
Przychody ze sprzedaży	55 232	73 651	118 299
Zysk (strata) brutto ze sprzedaży	9 066	17 196	13 040
Rentowność brutto na sprzedaży	16,4%	23,3%	11,0%
EBITDA	7 322	15 500	2 939
Rentowność EBITDA	13,3%	21,0%	2,5%
Zysk z działalności operacyjnej (EBIT)	3 668	10 726	-6 503
Rentowność na działalności operacyjnej	6,6%	14,6%	-5,5%
Zysk brutto	2 385	10 758	-6 363
Rentowność sprzedaży brutto	4,3%	14,6%	-5,4%
Zysk netto	2 245	9 988	-7 447
Rentowność sprzedaży netto	4,1%	13,6%	-6,3%

Przychody ze sprzedaży (tys. PLN)



rok 2020

118 299 przychodów ze sprzedaży

I półrocze 2020

73 651 przychodów ze sprzedaży

I półrocze 2021

55 232 przychodów ze sprzedaży

Struktura geograficzna przychodów

Kraj	01.01 - 30.06.2021	01.01 - 30.06.2020	01.01 – 31.12.2020
Polska	24 670	18 221	41 370
Eksport	30 562	55 430	76 930
Ukraina	27 066	49 788	88 413
Tanzania	-	4 373	(13 527)
Litwa	3 246	1 254	1 966
Inne kraje	250	15	78
Razem	55 232	73 651	118 299

Eksport vs. Polska



kraj

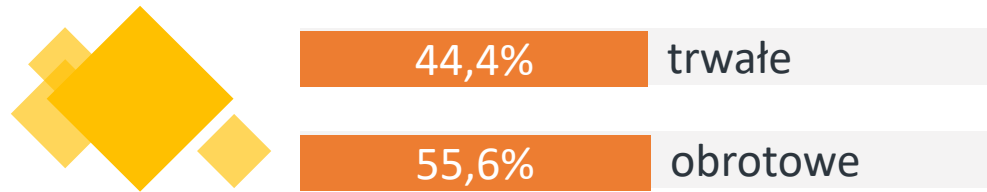
44,7%

eksport

55,3%

Struktura bilansu na 30 września 2021

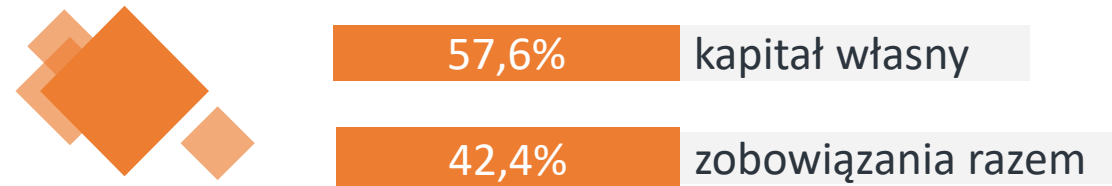
Aktywa



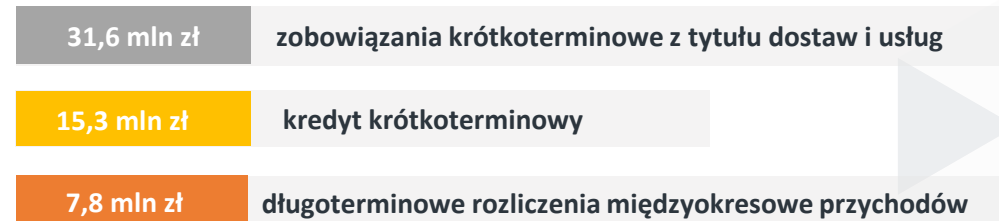
Główne pozycje:



Pasywa




Główne pozycje:



Suma bilansowa: 189,8 mln PLN

Kontrakty w Polsce i za granicą





Maciejewo

Pojemność: 27 000 m³

Składowice

Pojemność: 8 400 m³





Bielawa

Pojemność: 7 000 m³



Targoszyn

Pojemność: 21 000 m³



Pisanica

Obiekt w budowie. Pojemność: 27 000 m³



Obiekt Antoniny


Wysyłka urządzeń przebiega zgodnie z ustalonym w kontrakcie harmonogramem.
Na placu budowy trwa montaż ostatnich urządzeń.



Antoniny

Pojemność: 120 600 ton

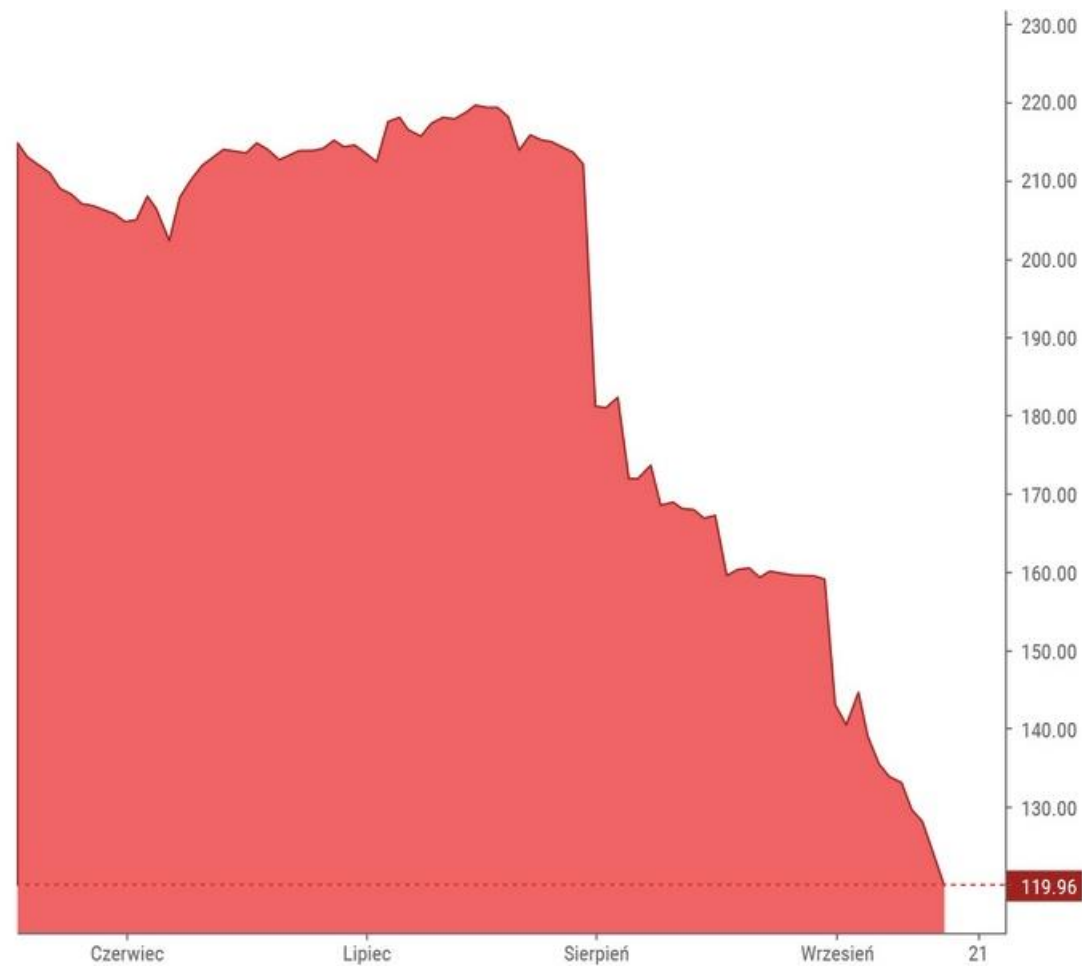
Czynniki istotne z
punktu widzenia
dalszego rozwoju
FEERUM S.A.

The right side of the slide features three decorative orange lines that originate from the top right and curve downwards and inwards, creating a sense of depth and movement. The lines are of varying lengths and curves, with the outermost line being the longest and the innermost being the shortest.


Rynek stali

Cena stali walcowanej na gorąco na rynku terminowym zaczęła w Europie maleć stopniowo w sierpniu po sześciu miesiącach wzrostu. To skutek taniejącej rudy żelaza, importu oraz sezonowego osłabienia popytu.

Ceny rudy żelaza w dolarach za tonę



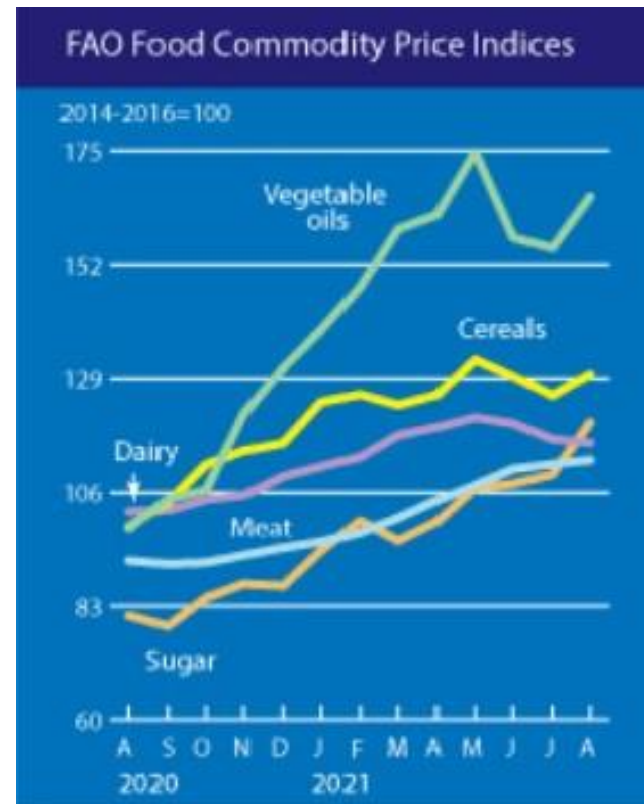
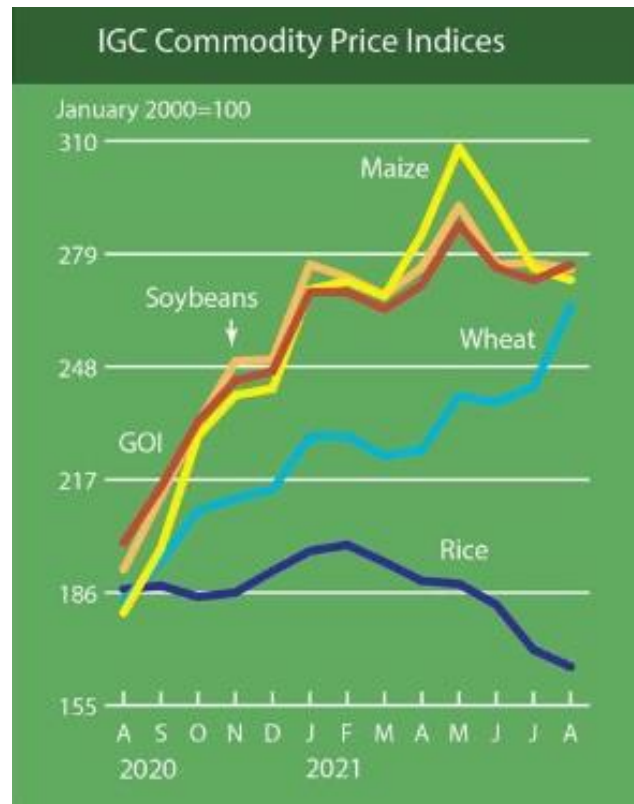
Zródło: investing.com



Ceny żywności
na światowych
rynkach ciągle rosną

Od lat 60. ceny wzrosły
o **300%**.

Wskaźnik cen światowej żywności — wzrósł o prawie 5 procent między kwietniem a majem.
Osiągnął poziom prawie 40 procent wyższy niż w tym czasie w zeszłym roku.

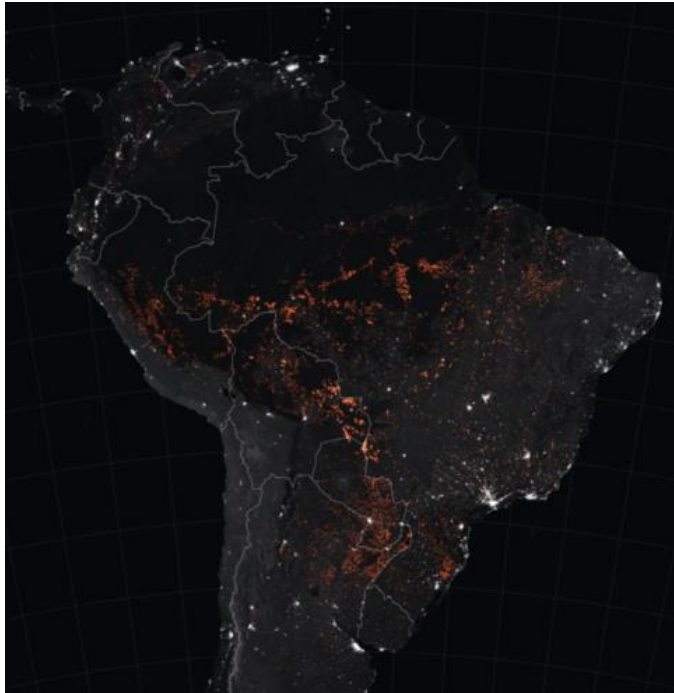


olej roślinny

zboża
cukier
nabiał
mięso

To największe wzrosty w ciągu dekady!

Czy wkrótce dojdzie do zamiany miejsc na podium czołowych producentów i eksporterów kukurydzy?



Brazylia, Argentyna

Požary, problemy z wodą,
brak stabilnej polityki rolnej



USA

Uprawa kukurydzy jest coraz
kosztowniejsza ze względu
na degradację gleby



Ukraina

Rekordowe zbiory, bardzo
dobre prognozy sezonu
21/22



Bezpiecznych miejsc dla
upraw jest na świecie
coraz mniej

Ukraina ma szansę
umocnić swoją pozycję
na światowym
rynku zbóż.



feerum

FEERUM S.A.

ul. Okrzei 6
59-225 Chojnów
Polska

+48 76 81 96 738
+48 76 81 88 485
sekretariat@feerum.pl

www.feerum.pl

Zastrzeżenie

Niniejsze opracowanie zostało sporządzone wyłącznie w celach informacyjnych. Nie stanowi reklamy ani oferowania papierów wartościowych w publicznym obrocie. W opracowaniu zostały wykorzystane źródła informacji, które FEERUM S.A. uznaje za wiarygodne i dokładne, jednak nie ma gwarancji, że są one wyczerpujące i w pełni odzwierciedlają stan faktyczny. Opracowanie może zawierać stwierdzenia dotyczące przyszłości, które stanowią ryzyko inwestycyjne lub źródło niepewności i mogą istotnie różnić się od faktycznych rezultatów. FEERUM S.A. nie ponosi odpowiedzialności za efekty decyzji podjętych na podstawie niniejszego opracowania. Odpowiedzialność spoczywa wyłącznie na korzystających z opracowania.